

Commune : **KERLOUAN**

Site de baignade : **MENEZ HAM**

RESULTATS DE LA SAISON ESTIVALE 2019

Les résultats d'analyse des échantillons prélevés pendant la saison sont comparés aux références de qualités fixées par le ministère de la santé. La qualité qualifiée est celle déterminée pour le paramètre le plus déclassant.

Escherichia Coli	Enterocoques intestinaux		
	EI ≤ 100	100 < EI ≤ 370	EI > 370
EC ≤ 100	Bon	Moyen	Mauvais
100 < EC ≤ 1000	Moyen	Moyen	Mauvais
EC > 1000	Mauvais	Mauvais	Mauvais

Date de prélèvement	Heure	ENTÉROCOQUES /100ML (MP)	ESCHERICHIA COLI / 100ML (MP)	Interprétation de l'analyse
06/06/2019	08:25	<15	<15	Bon
20/06/2019	09:42	15	46	Bon
25/06/2019	10:13	<15	94	Bon
05/07/2019	09:00	93	179	Moyen
09/07/2019	10:00	15	15	Bon
18/07/2019	08:45	<15	15	Bon
23/07/2019	11:25	15	<15	Bon
29/07/2019	14:31	<15	<15	Bon
08/08/2019	11:16	<15	<15	Bon
12/08/2019	15:10	<15	<15	Bon
20/08/2019	11:00	<15	15	Bon
26/08/2019	13:43	<15	<15	Bon
03/09/2019	09:08	161	<15	Moyen
11/09/2019	15:20	<15	<15	Bon

CLASSEMENT SANITAIRE DE FIN DE SAISON

Le classement annuel de la baignade est un classement statistique basé sur les valeurs des percentiles 90 et 95, calculés à partir de l'ensemble des résultats des quatre dernières saisons pour chacun des paramètres bactériens (directive 2006/7/CE).

Année de classement	2017	2018	2019
Classement européen	Excellent	Excellent	Excellent
	★ ★ ★ 	★ ★ ★ 	★ ★ ★ 

E. Coli	P95 ≤ 100	100 < P95 ≤ 200	P90 ≤ 185	P90 > 185
P95 ≤ 250	Excellente	Bonne	Suffisante	Insuffisante
250 < P95 ≤ 500	Bonne	Bonne	Suffisante	Insuffisante
P90 ≤ 500	Suffisante	Suffisante	Suffisante	Insuffisante
P90 > 500	Insuffisante	Insuffisante	Insuffisante	Insuffisante

	Année	Percentile 90	Percentile 95
Escherichia Coli	2017	87,15	122,51
Escherichia Coli	2018	89,09	125,53
Escherichia Coli	2019	59,10	78,19
Enterocoques Intestinaux	2017	63,80	87,84
Enterocoques Intestinaux	2018	69,94	97,12
Enterocoques Intestinaux	2019	42,25	53,03



scanner le flash code à l'aide de votre smartphone pour accéder directement aux résultats actualisés sur le site web du ministère en charge de la santé.
baignades.sante.gouv.fr

Commune : **KERLOUAN**

Site de baignade : **NODEVEN (RUDULOC)**

RESULTATS DE LA SAISON ESTIVALE 2019

Les résultats d'analyse des échantillons prélevés pendant la saison sont comparés aux références de qualités fixées par le ministère de la santé. La qualité qualifiée est celle déterminée pour le paramètre le plus déclassant.

Escherichia Coli	Enterocoques intestinaux		
	EI ≤ 100	100 < EI ≤ 370	EI > 370
EC ≤ 100	Bon	Moyen	Mauvais
100 < EC ≤ 1000	Moyen	Moyen	Mauvais
EC > 1000	Mauvais	Mauvais	Mauvais

Date de prélèvement	Heure	ENTÉROCOQUES /100ML (MP)	ESCHERICHIA COLI / 100ML (MP)	Interprétation de l'analyse
29/05/2019	14:09	<15	<15	Bon
25/06/2019	10:31	15	15	Bon
08/07/2019	10:32	<15	<15	Bon
19/07/2019	08:30	<15	30	Bon
23/07/2019	11:40	46	<15	Bon
09/08/2019	11:57	<15	<15	Bon
20/08/2019	10:52	<15	<15	Bon
03/09/2019	09:00	15	46	Bon

CLASSEMENT SANITAIRE DE FIN DE SAISON

Le classement annuel de la baignade est un classement statistique basé sur les valeurs des percentiles 90 et 95, calculés à partir de l'ensemble des résultats des quatre dernières saisons pour chacun des paramètres bactériens (directive 2006/7/CE).

Année de classement	2017	2018	2019
Classement européen	Excellent	Bon	Excellent
			

E. Coli \ EI	P95 ≤ 100	100 < P95 ≤ 200	P90 ≤ 185	P90 > 185
P95 ≤ 250	Excellente	Bonne	Suffisante	Insuffisante
250 < P95 ≤ 500	Bonne	Bonne	Suffisante	Insuffisante
P90 ≤ 500	Suffisante	Suffisante	Suffisante	Insuffisante
P90 > 500	Insuffisante	Insuffisante	Insuffisante	Insuffisante

	Année	Percentile 90	Percentile 95
Escherichia Coli	2017	101,85	149,04
Escherichia Coli	2018	78,57	110,37
Escherichia Coli	2019	65,78	89,33
Enterocoques Intestinaux	2017	69,92	98,76
Enterocoques Intestinaux	2018	74,42	105,77
Enterocoques Intestinaux	2019	59,05	80,35



scanner le flash code à l'aide de votre smartphone pour accéder directement aux résultats actualisés sur le site web du ministère en charge de la santé.

baignades.sante.gouv.fr

Commune : **KERLOUAN**

Site de baignade : **BOUTROUILLES**

RESULTATS DE LA SAISON ESTIVALE 2019

Les résultats d'analyse des échantillons prélevés pendant la saison sont comparés aux références de qualités fixées par le ministère de la santé. La qualité qualifiée est celle déterminée pour le paramètre le plus déclassant.

Escherichia Coli	Enterocoques intestinaux		
	Ei <= 100	100 < Ei <= 370	Ei > 370
EC <= 100	Bon	Moyen	Mauvais
100 < EC <= 1000	Moyen	Moyen	Mauvais
EC > 1000	Mauvais	Mauvais	Mauvais

Date de prélèvement	Heure	ENTÉROCOQUES /100ML (MP)	ESCHERICHIA COLI / 100ML (MP)	Interprétation de l'analyse
29/05/2019	13:42	<15	<15	Bon
25/06/2019	10:55	15	<15	Bon
08/07/2019	10:08	<15	15	Bon
19/07/2019	08:00	<15	<15	Bon
01/08/2019	08:51	<15	15	Bon
09/08/2019	11:27	<15	<15	Bon
20/08/2019	10:20	<15	<15	Bon
03/09/2019	08:34	15	15	Bon

CLASSEMENT SANITAIRE DE FIN DE SAISON

Le classement annuel de la baignade est un classement statistique basé sur les valeurs des percentiles 90 et 95, calculés à partir de l'ensemble des résultats des quatre dernières saisons pour chacun des paramètres bactériens (directive 2006/7/CE).

Année de classement	2017	2018	2019
Classement européen	Excellent	Excellent	Excellent
	★★★★ 	★★★★ 	★★★★ 

E. Coli \ EI	P95 <= 100	100 < P95 <= 200	P90 <= 185	P90 > 185
P95 <= 250	Excellente	Bonne	Suffisante	Insuffisante
250 < P95 <= 500	Bonne	Bonne	Suffisante	Insuffisante
P90 <= 500	Suffisante	Suffisante	Suffisante	Insuffisante
P90 > 500	Insuffisante	Insuffisante	Insuffisante	Insuffisante

	Année	Percentile 90	Percentile 95
Escherichia Coli	2017	69,41	94,92
Escherichia Coli	2018	61,33	82,28
Escherichia Coli	2019	32,65	38,81
Enterocoques Intestinaux	2017	15,00	15,00
Enterocoques Intestinaux	2018	24,08	27,09
Enterocoques Intestinaux	2019	23,45	26,22



scanner le flash code à l'aide de votre smartphone pour accéder directement aux résultats actualisés sur le site web du ministère en charge de la santé.

baignades.sante.gouv.fr

Commune : **KERLOUAN**

Site de baignade : **FANAL (NEIZ-VRAN)**

RESULTATS DE LA SAISON ESTIVALE 2019




Les résultats d'analyse des échantillons prélevés pendant la saison sont comparés aux références de qualités fixées par le ministère de la santé. La qualité qualifiée est celle déterminée pour le paramètre le plus déclassant.

Escherichia Coli	Enterocoques intestinaux		
	EI ≤ 100	100 < EI ≤ 370	EI > 370
EC ≤ 100	Bon	Moyen	Mauvais
100 < EC ≤ 1000	Moyen	Moyen	Mauvais
EC > 1000	Mauvais	Mauvais	Mauvais

Date de prélèvement	Heure	ENTÉROCOQUES /100ML (MP)	ESCHERICHIA COLI / 100ML (MP)	Interprétation de l'analyse
04/06/2019	09:08	15	15	Bon
20/06/2019	09:15	77	30	Bon
25/06/2019	11:08	<15	<15	Bon
04/07/2019	09:01	<15	15	Bon
11/07/2019	12:15	<15	<15	Bon
18/07/2019	08:17	45	92	Bon
24/07/2019	09:41	<15	110	Moyen
01/08/2019	08:31	15	94	Bon
08/08/2019	11:43	<15	46	Bon
12/08/2019	14:50	30	110	Moyen
20/08/2019	09:53	<15	15	Bon
28/08/2019	15:23	<15	94	Bon
03/09/2019	08:09	61	45	Bon
11/09/2019	15:46	15	304	Moyen

CLASSEMENT SANITAIRE DE FIN DE SAISON

Le classement annuel de la baignade est un classement statistique basé sur les valeurs des percentiles 90 et 95, calculés à partir de l'ensemble des résultats des quatre dernières saisons pour chacun des paramètres bactériens (directive 2006/7/CE).

Année de classement	2017	2018	2019
Classement européen	Bon	Bon	Excellent
			

E. Coli \ EI	P95 ≤ 100	100 < P95 ≤ 200	P90 ≤ 185	P90 > 185
P95 ≤ 250	Excellente	Bonne	Suffisante	Insuffisante
250 < P95 ≤ 500	Bonne	Bonne	Suffisante	Insuffisante
P90 ≤ 500	Suffisante	Suffisante	Suffisante	Insuffisante
P90 > 500	Insuffisante	Insuffisante	Insuffisante	Insuffisante

	Année	Percentile 90	Percentile 95
Escherichia Coli	2017	258,56	413,01
Escherichia Coli	2018	231,45	367,48
Escherichia Coli	2019	156,64	234,87
Enterocoques Intestinaux	2017	92,39	132,85
Enterocoques Intestinaux	2018	103,12	151,23
Enterocoques Intestinaux	2019	68,34	93,71



scanner le flash code à l'aide de votre smartphone pour accéder directement aux résultats actualisés sur le site web du ministère en charge de la santé.

baignades.sante.gouv.fr

Commune : **KERLOUAN**

Site de baignade : **ROC'H AR GONC**

RESULTATS DE LA SAISON ESTIVALE 2019

Les résultats d'analyse des échantillons prélevés pendant la saison sont comparés aux références de qualités fixées par le ministère de la santé. La qualité qualifiée est celle déterminée pour le paramètre le plus déclassant.

Escherichia Coli	Enterocoques intestinaux		
	EI ≤ 100	100 < EI ≤ 370	EI > 370
EC ≤ 100	Bon	Moyen	Mauvais
100 < EC ≤ 1000	Moyen	Moyen	Mauvais
EC > 1000	Mauvais	Mauvais	Mauvais

Date de prélèvement	Heure	ENTÉROCOQUES /100ML (MP)	ESCHERICHIA COLI / 100ML (MP)	Interprétation de l'analyse
29/05/2019	13:56	<15	<15	Bon
25/06/2019	10:45	<15	15	Bon
08/07/2019	10:19	<15	30	Bon
19/07/2019	08:15	<15	<15	Bon
01/08/2019	09:03	<15	15	Bon
09/08/2019	11:42	<15	<15	Bon
20/08/2019	10:26	<15	<15	Bon
03/09/2019	08:47	<15	15	Bon

CLASSEMENT SANITAIRE DE FIN DE SAISON

Le classement annuel de la baignade est un classement statistique basé sur les valeurs des percentiles 90 et 95, calculés à partir de l'ensemble des résultats des quatre dernières saisons pour chacun des paramètres bactériens (directive 2006/7/CE).

Année de classement	2017	2018	2019
Classement européen	Excellent	Excellent	Excellent
	★★★★ 	★★★★ 	★★★★ 

E. Coli \ EI	P95 ≤ 100	100 < P95 ≤ 200	P90 ≤ 185	P90 > 185
P95 ≤ 250	Excellente	Bonne	Suffisante	Insuffisante
250 < P95 ≤ 500	Bonne	Bonne	Suffisante	Insuffisante
P90 ≤ 500	Suffisante	Suffisante	Suffisante	Insuffisante
P90 > 500	Insuffisante	Insuffisante	Insuffisante	Insuffisante

	Année	Percentile 90	Percentile 95
Escherichia Coli	2017	22,58	24,93
Escherichia Coli	2018	22,58	24,93
Escherichia Coli	2019	22,58	24,93
Enterocoques Intestinaux	2017	19,39	20,62
Enterocoques Intestinaux	2018	19,39	20,62
Enterocoques Intestinaux	2019	19,39	20,62



scanner le flash code à l'aide de votre smartphone pour accéder directement aux résultats actualisés sur le site web du ministère en charge de la santé.

baignades.sante.gouv.fr

Commune : **KERLOUAN**

Site de baignade : **KARRECK HIR**

RESULTATS DE LA SAISON ESTIVALE 2019

Les résultats d'analyse des échantillons prélevés pendant la saison sont comparés aux références de qualités fixées par le ministère de la santé. La qualité qualifiée est celle déterminée pour le paramètre le plus déclassant.

Escherichia Coli	Enterocoques intestinaux		
	EI ≤ 100	100 < EI ≤ 370	EI > 370
EC ≤ 100	Bon	Moyen	Mauvais
100 < EC ≤ 1000	Moyen	Moyen	Mauvais
EC > 1000	Mauvais	Mauvais	Mauvais

Date de prélèvement	Heure	ENTÉROCOQUES /100ML (MP)	ESCHERICHIA COLI / 100ML (MP)	Interprétation de l'analyse
29/05/2019	13:27	<15	<15	Bon
20/06/2019	09:23	<15	<15	Bon
25/06/2019	11:04	<15	<15	Bon
05/07/2019	09:18	15	<15	Bon
11/07/2019	12:08	<15	<15	Bon
18/07/2019	08:27	<15	<15	Bon
24/07/2019	09:26	<15	<15	Bon
01/08/2019	08:38	<15	<15	Bon
08/08/2019	11:32	<15	<15	Bon
16/08/2019	09:13	30	30	Bon
20/08/2019	10:10	<15	<15	Bon
28/08/2019	15:10	15	<15	Bon
03/09/2019	08:22	<15	<15	Bon
11/09/2019	15:35	15	15	Bon

CLASSEMENT SANITAIRE DE FIN DE SAISON

Le classement annuel de la baignade est un classement statistique basé sur les valeurs des percentiles 90 et 95, calculés à partir de l'ensemble des résultats des quatre dernières saisons pour chacun des paramètres bactériens (directive 2006/7/CE).

Année de classement	2017	2018	2019
Classement européen	Excellent	Excellent	Excellent
	★★★★ 	★★★★ 	★★★★ 

E. Coli \ EI	P95 ≤ 100	100 < P95 ≤ 200	P90 ≤ 185	P90 > 185
P95 ≤ 250	Excellente	Bonne	Suffisante	Insuffisante
250 < P95 ≤ 500	Bonne	Bonne	Suffisante	Insuffisante
P90 ≤ 500	Suffisante	Suffisante	Suffisante	Insuffisante
P90 > 500	Insuffisante	Insuffisante	Insuffisante	Insuffisante

	Année	Percentile 90	Percentile 95
Escherichia Coli	2017	111,99	171,78
Escherichia Coli	2018	116,04	177,10
Escherichia Coli	2019	76,74	110,17
Enterocoques Intestinaux	2017	37,14	45,89
Enterocoques Intestinaux	2018	56,71	76,43
Enterocoques Intestinaux	2019	52,51	69,64



scanner le flash code à l'aide de votre smartphone pour accéder directement aux résultats actualisés sur le site web du ministère en charge de la santé.

baignades.sante.gouv.fr

Commune : **KERLOUAN**

Site de baignade : **POUL FEUNTEUN**

RESULTATS DE LA SAISON ESTIVALE 2019

Les résultats d'analyse des échantillons prélevés pendant la saison sont comparés aux références de qualités fixées par le ministère de la santé. La qualité qualifiée est celle déterminée pour le paramètre le plus déclassant.

Escherichia Coli	Enterocoques intestinaux		
	EI ≤ 100	100 < EI ≤ 370	EI > 370
EC ≤ 100	Bon	Moyen	Mauvais
100 < EC ≤ 1000	Moyen	Moyen	Mauvais
EC > 1000	Mauvais	Mauvais	Mauvais

Date de prélèvement	Heure	ENTÉROCOQUES /100ML (MP)	ESCHERICHIA COLI / 100ML (MP)	Interprétation de l'analyse
04/06/2019	08:54	15	<15	Bon
20/06/2019	09:03	30	<15	Bon
25/06/2019	11:30	<15	<15	Bon
04/07/2019	08:47	<15	<15	Bon
11/07/2019	12:31	<15	15	Bon
18/07/2019	08:05	15	30	Bon
24/07/2019	09:55	15	45	Bon
01/08/2019	08:20	15	30	Bon
08/08/2019	11:52	<15	<15	Bon
12/08/2019	14:45	<15	<15	Bon
20/08/2019	09:41	61	46	Bon
28/08/2019	15:32	<15	46	Bon
03/09/2019	10:17	30	30	Bon
11/09/2019	16:03	<15	46	Bon

CLASSEMENT SANITAIRE DE FIN DE SAISON

Le classement annuel de la baignade est un classement statistique basé sur les valeurs des percentiles 90 et 95, calculés à partir de l'ensemble des résultats des quatre dernières saisons pour chacun des paramètres bactériens (directive 2006/7/CE).

Année de classement	2017	2018	2019
Classement européen	Excellent	Bon	Excellent
			

E. Coli \ EI	P95 ≤ 100	100 < P95 ≤ 200	P90 ≤ 185	P90 > 185
P95 ≤ 250	Excellente	Bonne	Suffisante	Insuffisante
250 < P95 ≤ 500	Bonne	Bonne	Suffisante	Insuffisante
P90 ≤ 500	Suffisante	Suffisante	Suffisante	Insuffisante
P90 > 500	Insuffisante	Insuffisante	Insuffisante	Insuffisante

	Année	Percentile 90	Percentile 95
Escherichia Coli	2017	123,85	180,15
Escherichia Coli	2018	115,70	167,68
Escherichia Coli	2019	53,97	68,11
Enterocoques Intestinaux	2017	52,53	67,95
Enterocoques Intestinaux	2018	77,90	109,68
Enterocoques Intestinaux	2019	48,15	62,55



scanner le flash code à l'aide de votre smartphone pour accéder directement aux résultats actualisés sur le site web du ministère en charge de la santé.

baignades.sante.gouv.fr